

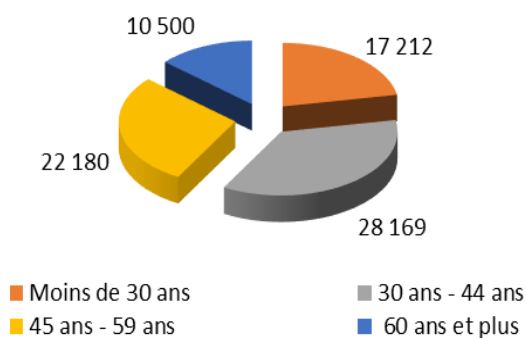
# La kinésithérapie au 1<sup>er</sup> janvier 2014

(Source : DREES n° 189 juin 2014 *les professions de santé au 1er janvier 2014*)

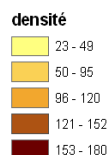
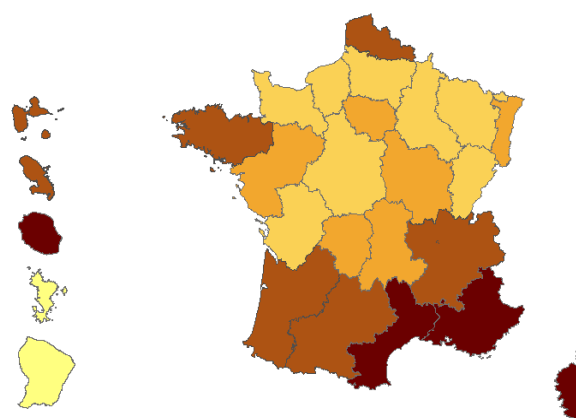
## La France métropolitaine compte 78061 masseurs kinésithérapeutes Et 2698 dans les DOM

### Généralités

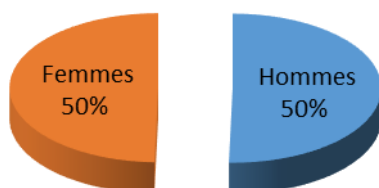
#### Répartition par âge



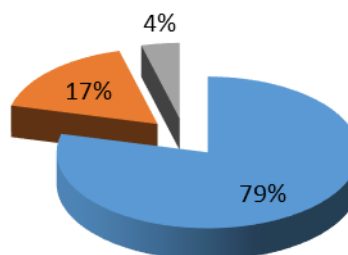
Densité de masseurs-kinésithérapeutes par région au 1er janvier 2014



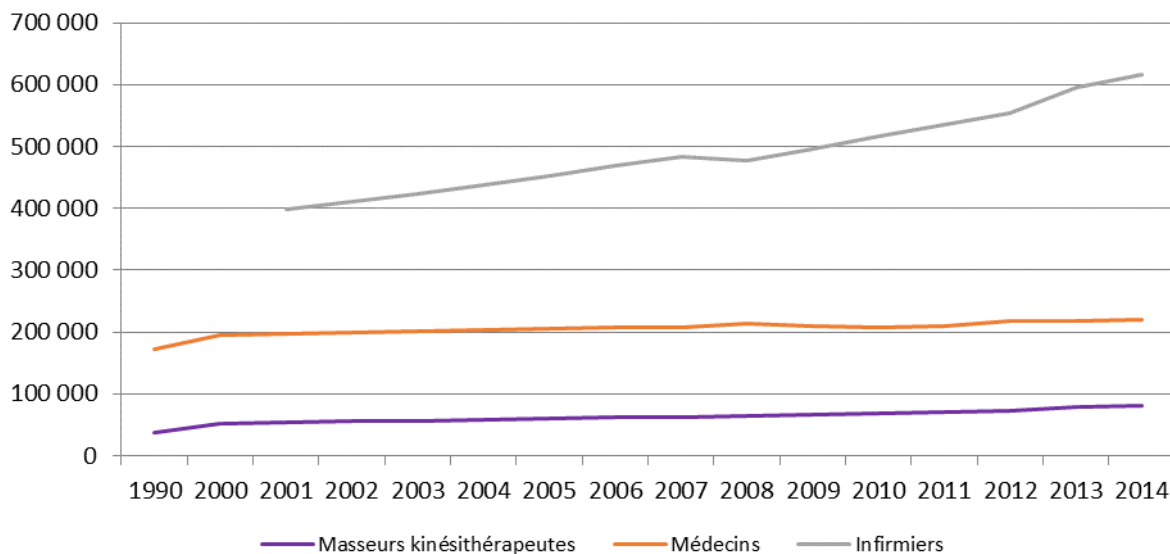
#### Une profession féminisée



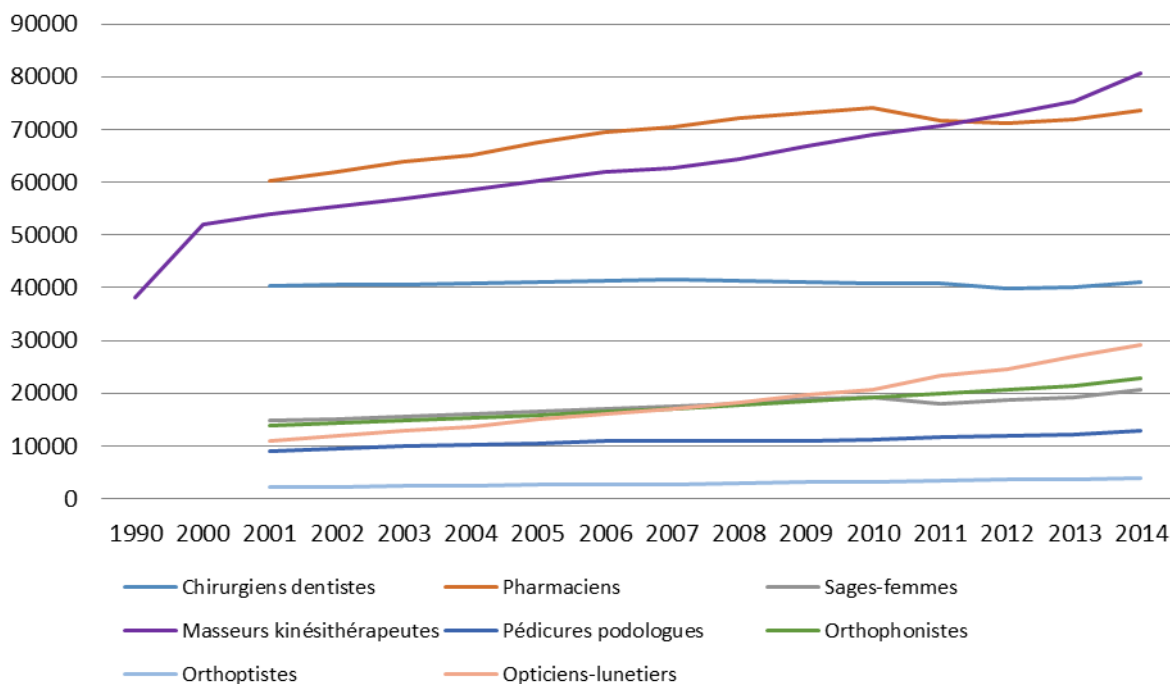
#### Mode d'exercice des MK



### Evolution du nbre de MK par rapport aux médecins et aux infirmiers (DOM depuis 2014)



### Evolution du nbre de MK par rapport aux autres professions de santé (DOM depuis 2014)



Pour toutes informations complémentaires : <http://www.ffmkr.org/pratique-professionnelle/masso-kinesitherapie-ref79/la-kine-en-chiffres>

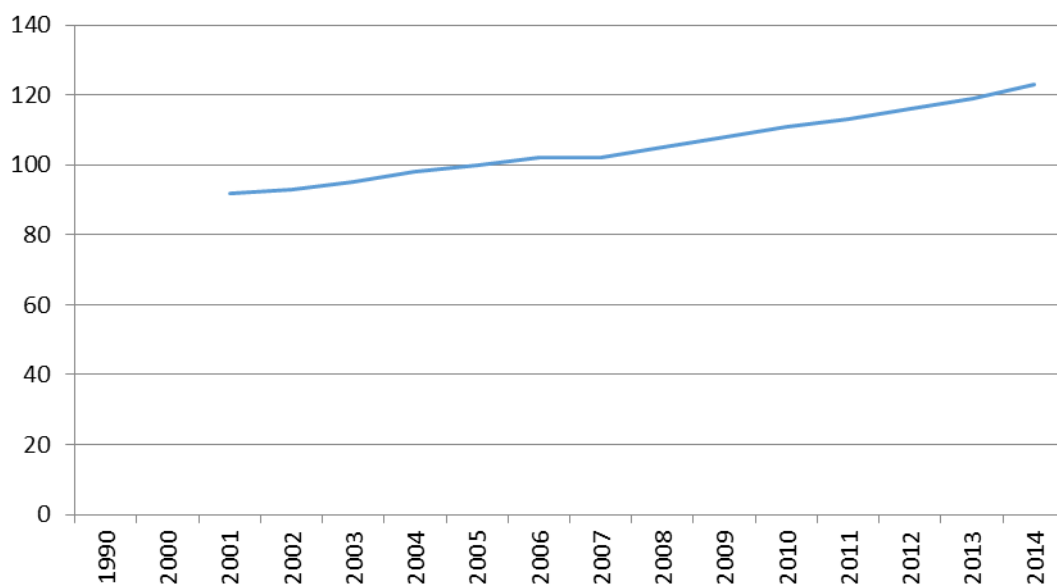


## La densité

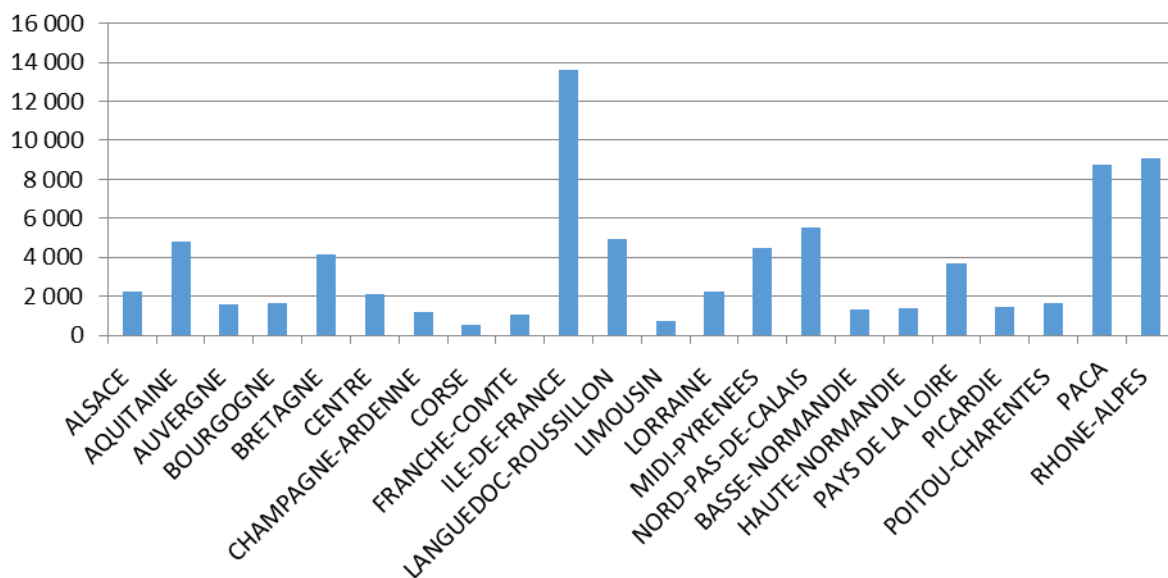
Densité : moyenne nationale 123 masseurs-kinésithérapeutes pour 100000 hab

### Evolution de la densité des Kinés

(pour 100000 hab)



### Répartition géographique des MK



**Les 12 départements où la densité est la plus faible (nbre de MK pour 100000 hab – moyenne nationale 123)**

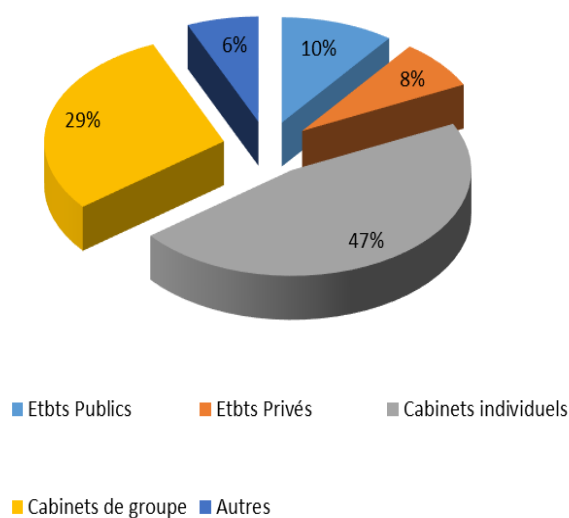
Départements	Nbre de MK	Densité
Eure-et-Loir	274	63
Indre	144	63
Charente	222	63
Mayenne	197	64
Cher	204	66
Eure	390	66
Seine-Saint-Denis	1 037	67
Haute-Marne	122	68
Oise	547	68
Aisne	376	69
Orne	202	70
Yonne	244	71

**Les 11 départements où la densité est la plus importante**

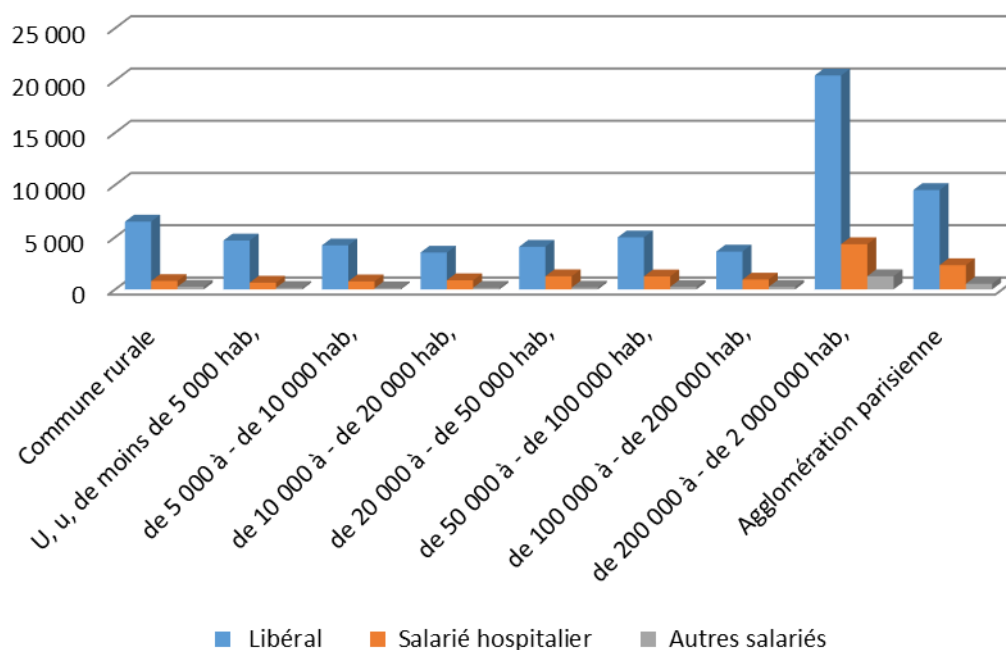
Départements	Nbre de MK	Densité
Hautes-Alpes	353	250
Hérault	2 445	224
Pyrénées-Orientales	961	209
Pyrénées-Atlantiques	1 347	203
Paris	4 368	192
Corse-du Sud	280	188
Hautes-Pyrénées	421	184
Bouches-du-Rhône	3 626	183
Savoie	776	182
Alpes-Maritimes	1 949	181
Alpes-de-Haute-Provence	293	180

## Le secteur d'activité du MK

Secteur d'activité des MK (en %)



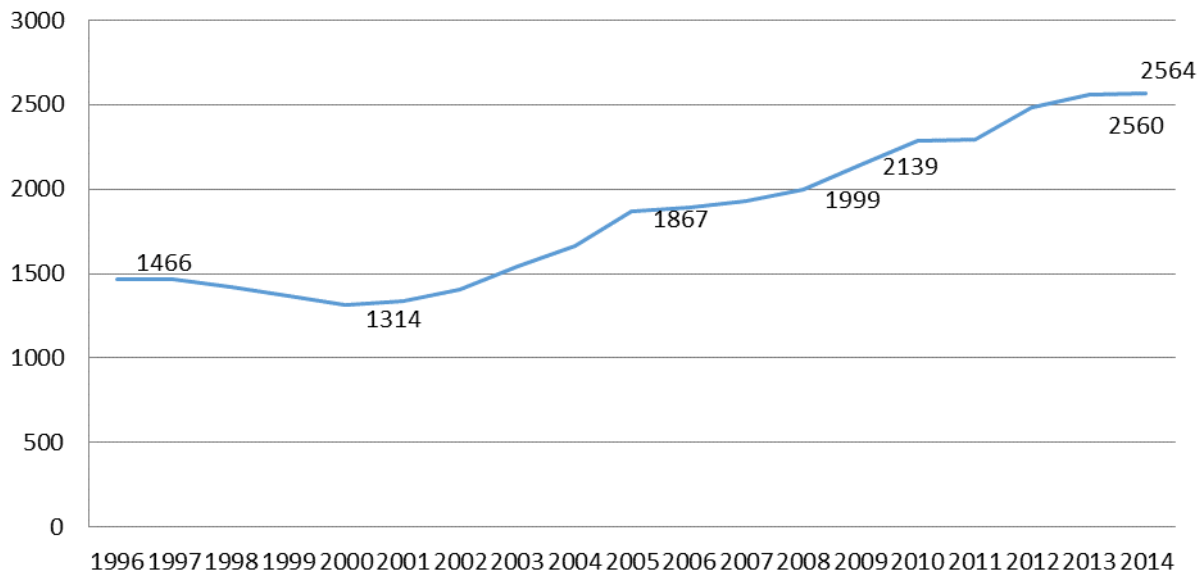
## Comment et dans quelles agglomérations exercent le MK ?



Les moins de 30 ans représentent 22 % des MK en exercice (soit 18224 MK DOM inclus)

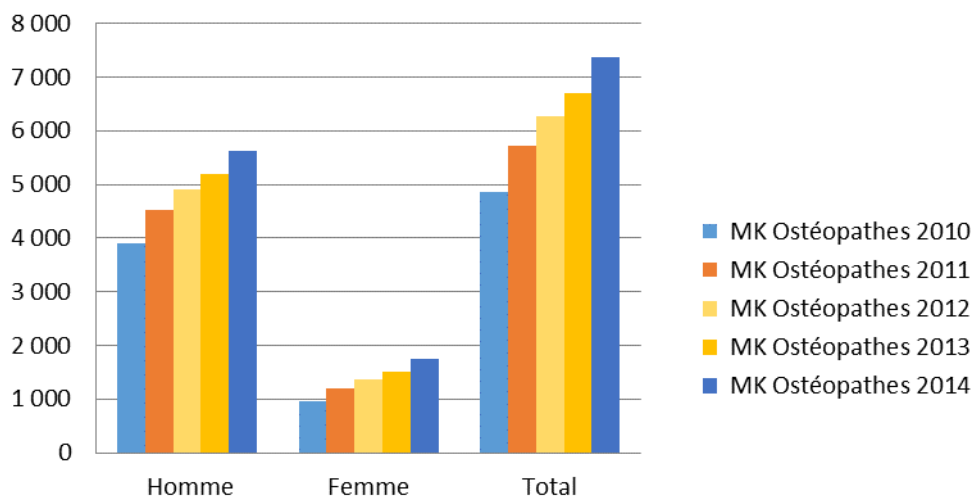
## Les diplômés

### Evolution du numerus clausus des MK (source JO)



## Les MKO

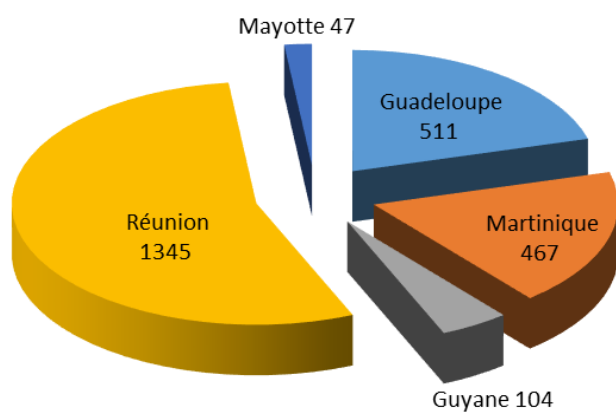
### Evolution des MKO



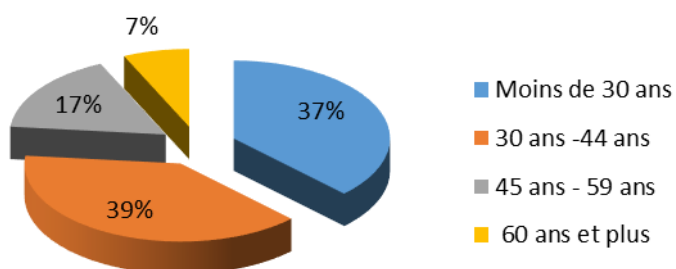
7370 des MK soit 9 % des MK peuvent user du titre d'ostéopathes. 98 % exercent en libéral.

## Les Outre-Mer

### Nombre de MK en Outre Mer



### Répartition par âges des MK en Outre Mer



### Densité pour 100000 hab (Outre-Mer)

